Voltigierprüfungen im Jahr 2015 (Übersicht 5 q)

	Veranst. Gesamt	Prüfungen Gesamt	Klasse S Einzel	Klasse M Einzel	Klasse L Einzel	Doppel	Klasse S** Gruppen	Klasse S* Gruppen	Klasse M** Gruppen	Klasse M* Gruppe	Klasse L Gruppen	Klasse A Gruppen
Baden-Württemberg	18	112	20	9	12	6	17	0	10	7	16	15
Bayern	18	179	41	0	17	8	40	0	20	0	30	21
Berlin-Brandenburg	5	51	9	4	4	3	8	1	3	5	7	6
Bremen	1	7	0	1	1		1	0	1	1	1	1
Hamburg	3	10	1	1	1		1	0	0	1	2	3
Hannover	24	146	16	16	15	4	20	0	10	11	29	25
Hessen	12	74	17	3	7	5	16	0	4	1	10	10
Meckl.-Vorp.	4	28	6	3	4		3	0	4	0	4	4
Rheinland	15	99	19	6	6	5	13	0	12	9	15	13
Rheinland-Pfalz	14	123	18	12	12	9	23	0	9	8	16	15
Saarland	1	12	4	1	1	1	0	0	1	1	2	0
Sachsen	7	43	7	5	6	2	3	0	4	3	6	5
Sachsen-Anhalt	3	21	4	1	2	2	4	0	3	0	2	2
Schleswig-Holstein	9	55	10	7	7	1	4	6	1	5	8	6
Thüringen	3	24	1	4	4	2	0	0	4	0	4	4
Weser-Ems	19	105	19	7	12	1	14	0	15	2	17	18
Westfalen	42	247	34	29	23	8	30	2	13	30	42	35
Gesamt	**198**	**1336**	**226**	**109**	**134**	**57**	**197**	**9**	**114**	**84**	**211**	**183**
CVI´s im Ausland	***15***	***103***	***53***			***14***	***29***				***7***	
Gesamt	**213**	**1439**	**279**	**109**	**134**	**71**	**226**	**9**	**114**	**84**	**218**	**183**

Anzahl der Veranstaltungen im Jahr 2015

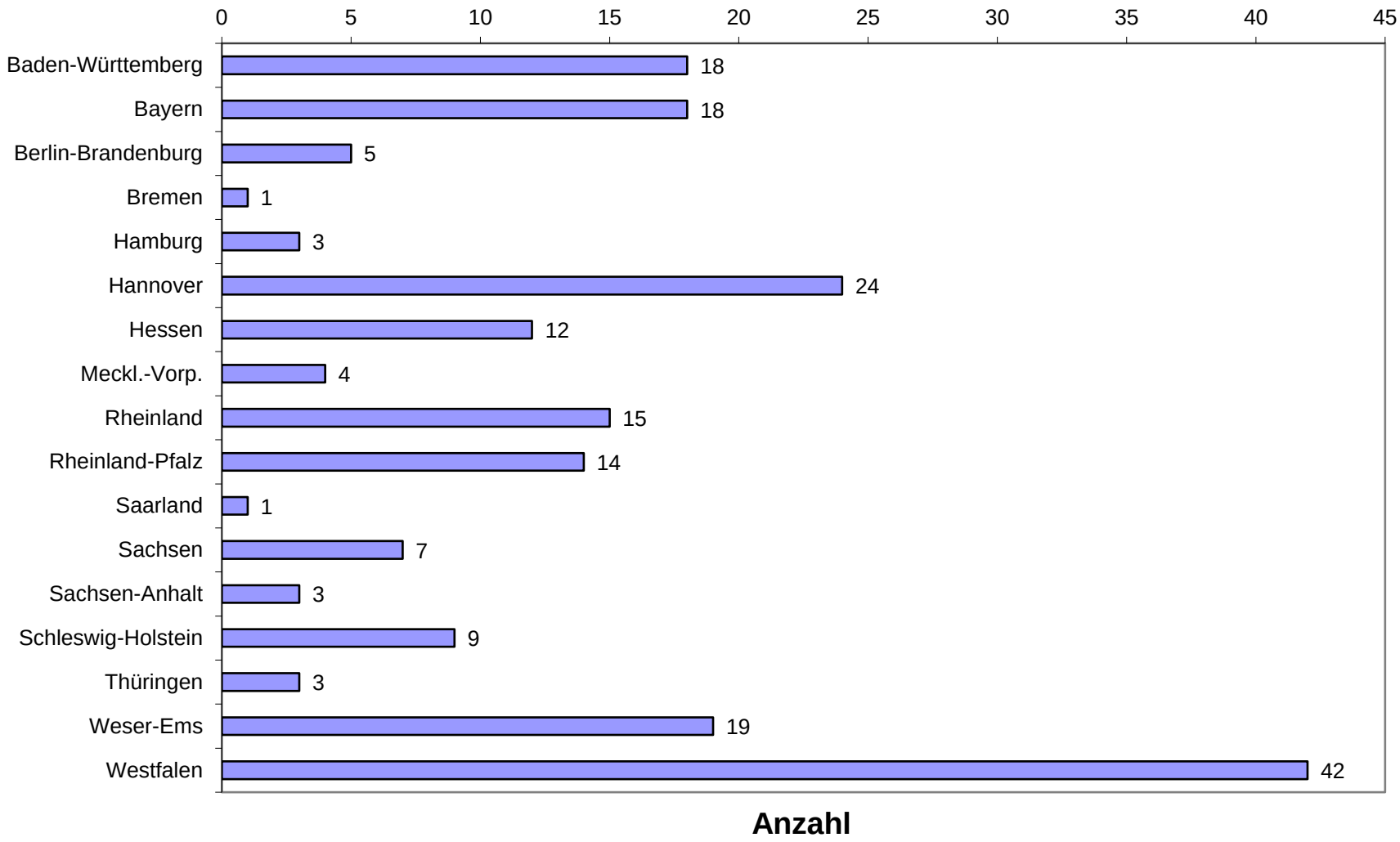

Anzahl der Prüfungen im Jahr 2015

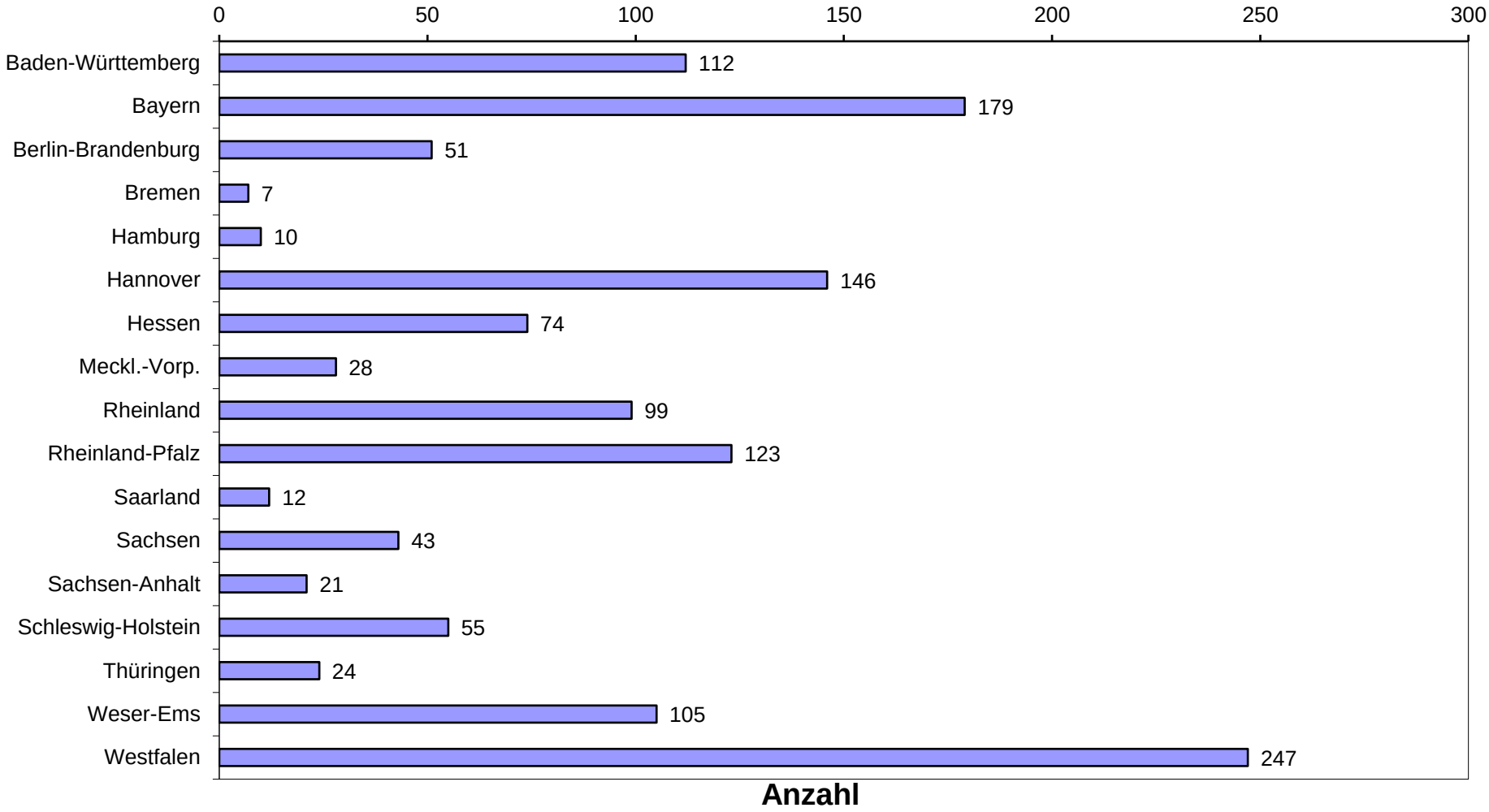

Diagramm Veranstaltungen

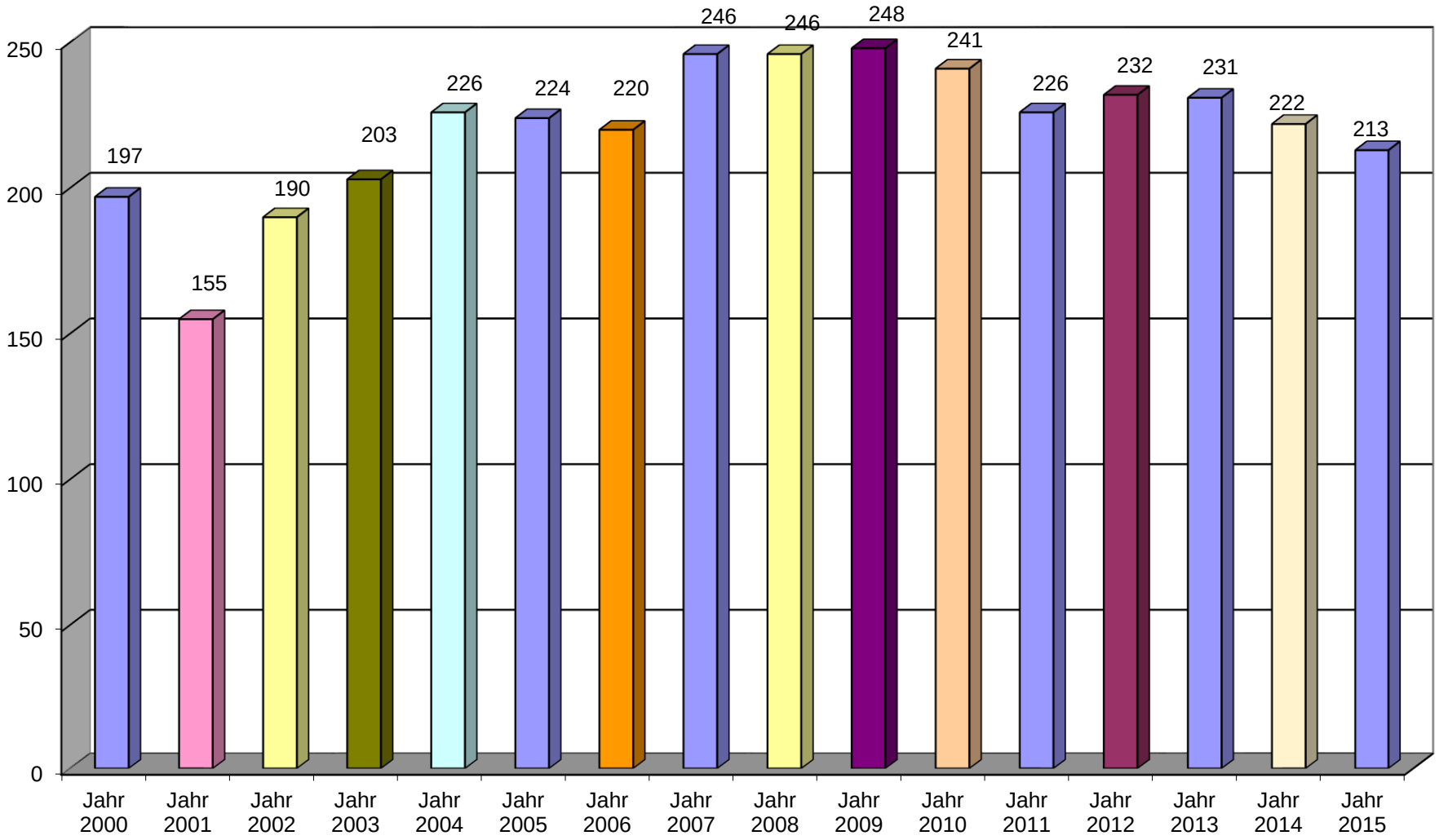

Diagramm Prüfungen

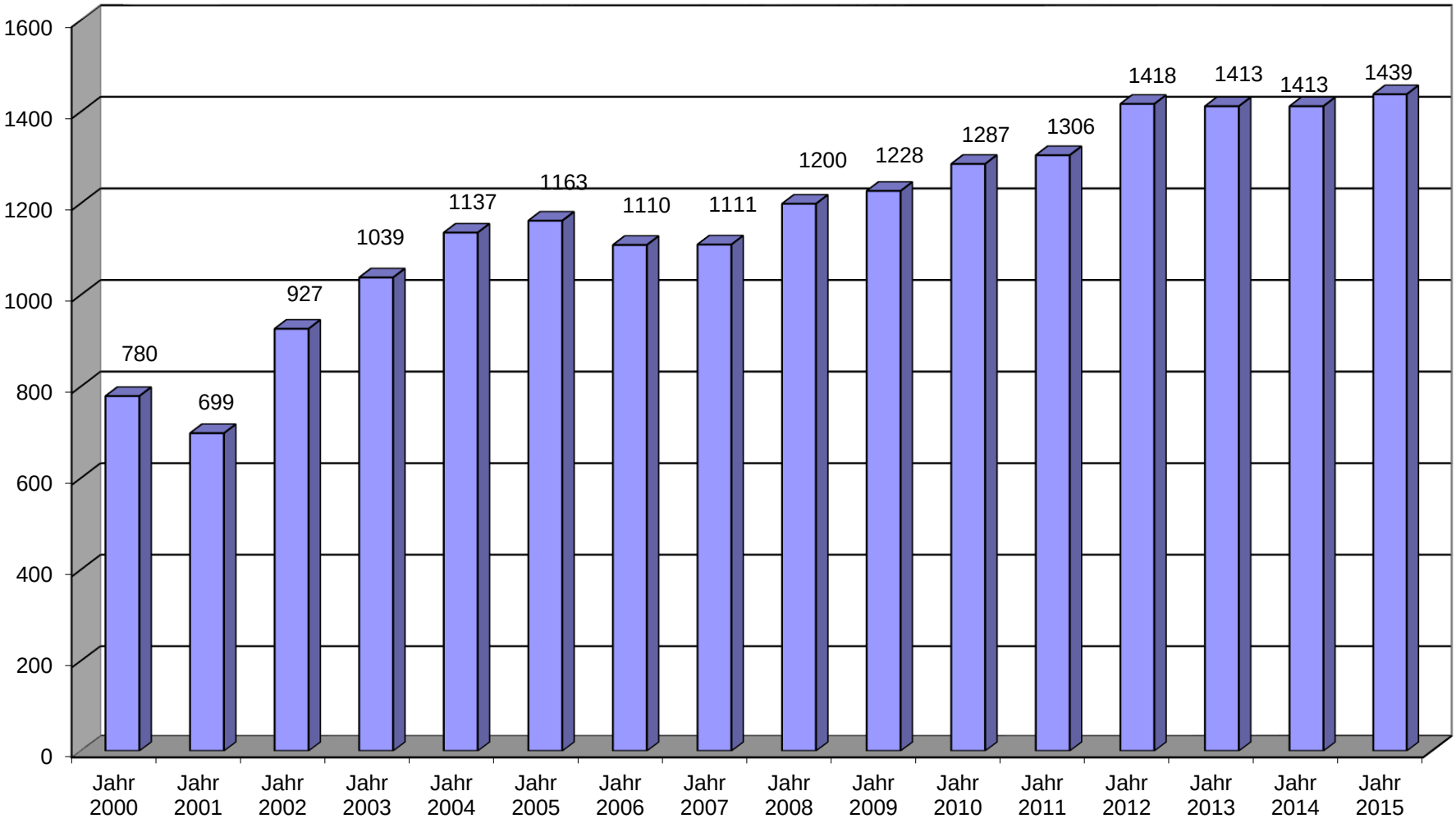

Anzahl der Starter - Einzelvoltigierer u. Gruppen im Jahr 2015 (Übersicht 5 r)

	Starts Einzel Gesamt	Starts Doppel Gesamt	Starts Gruppe Gesamt	Starts Einzel LKL 1	Starts Einzel LKL 2	Starts Einzel LKL 3	Starts Gruppe LKL 1	Starts Gruppe LKL 2	Starts Gruppe LKL 3	Starts Gruppe LKL 4	Starts Gruppe LKL5	Starts Gruppe LKL6
Baden-Württemberg	251	23	259	117	50	61	50	0	40	21	78	70
Bayern	365	40	583	239	0	86	180	0	103	0	190	110
Berlin-Brandenburg	150	20	126	52	28	50	20	2	17	21	40	26
Bremen	5		12	0	3	2	3	0	1	4	1	3
Hamburg	12		20	2	5	5	4	0	0	3	5	8
Hannover	326	14	376	97	103	112	55	0	44	56	133	88
Hessen	251	50	226	173	4	24	112	0	27	2	50	35
Meckl.-Vorp.	87		34	32	17	38	3	0	9	0	15	7
Rheinland	172	24	269	90	24	34	48	0	42	46	81	52
Rheinland-Pfalz	405	74	319	161	83	87	76	0	54	29	81	79
Saarland	32	8	16	14	3	7	0	0	4	4	8	0
Sachsen	131	10	64	54	26	39	9	0	16	5	25	9
Sachsen-Anhalt	122	26	62	76	3	17	27	0	13	0	13	9
Schleswig-Holstein	150	4	128	64	42	40	5	38	9	15	40	21
Thüringen	57	12	39	1	16	28	0	0	16	0	12	11
Weser-Ems	201	13	266	118	33	37	36	0	80	10	75	65
Westfalen	511	37	520	279	115	80	78	2	34	109	194	103
Auslandsstarts	151	22	37	85	22		24				13	
Gesamt	**3379**	**377**	**3356**	**1654**	**577**	**747**	**730**	**42**	**509**	**325**	**1054**	**696**

Anzahl der Starts (Einzel) innerhalb der Landeskommissionen im Jahr 2015

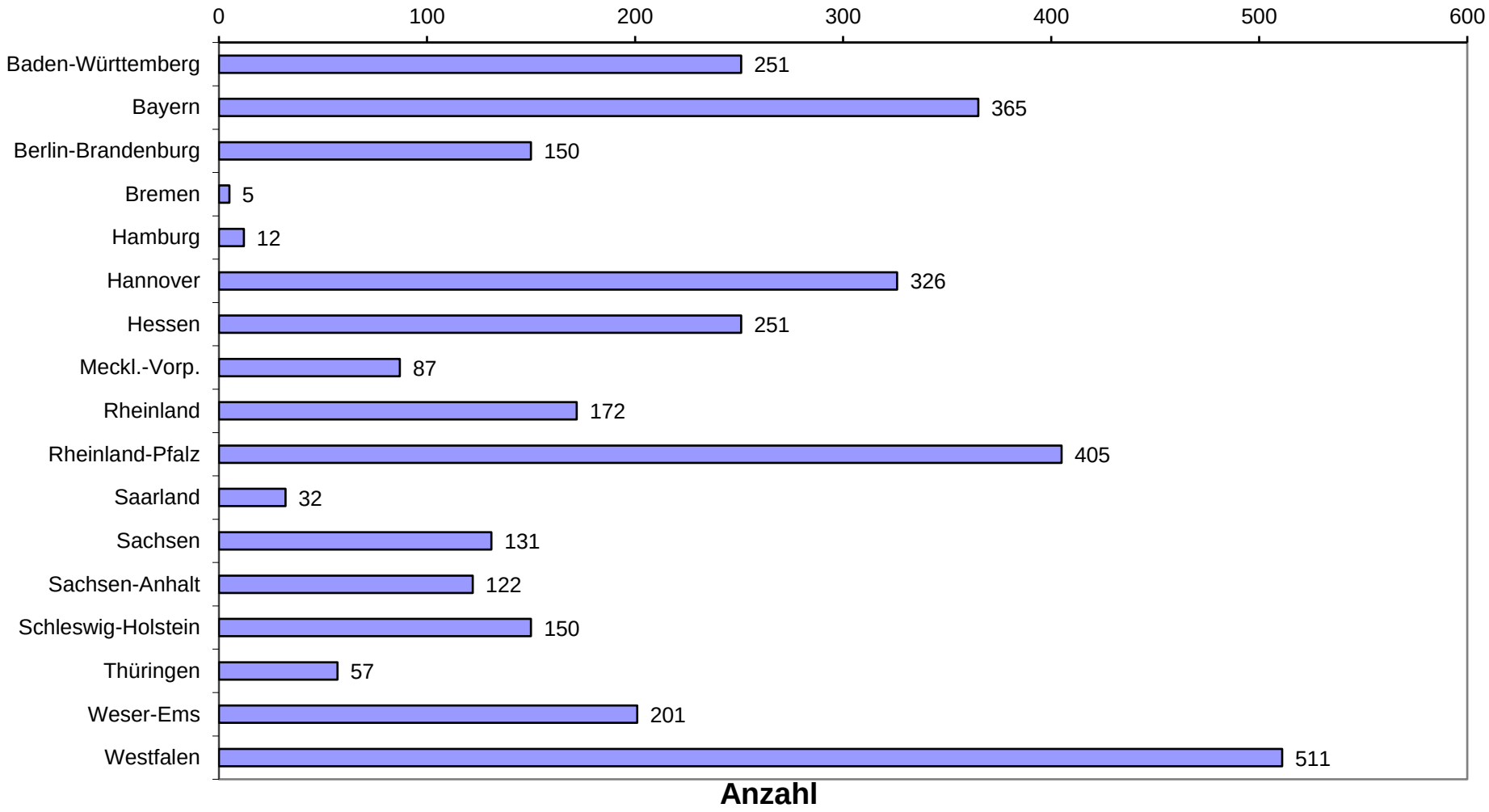
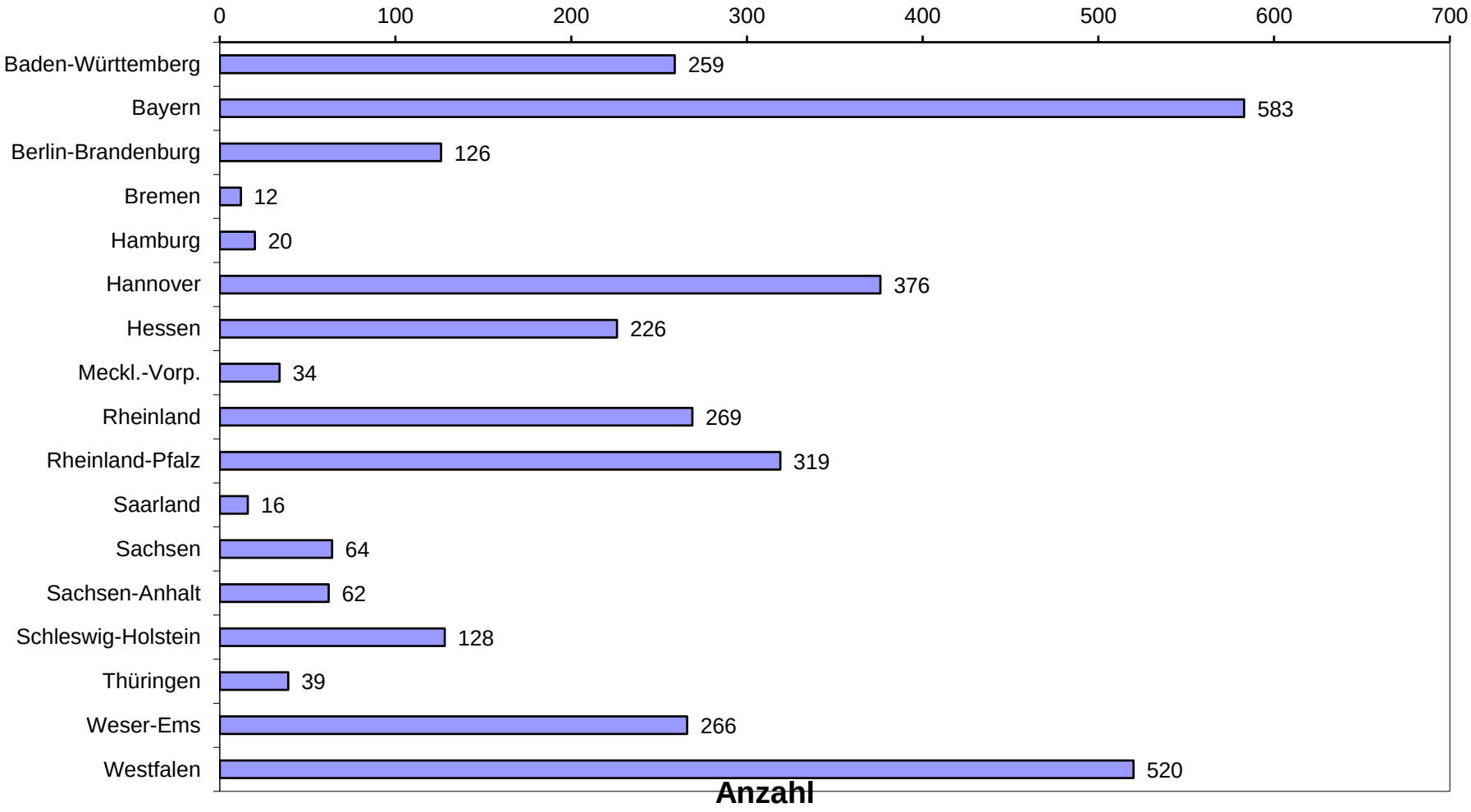
Anzahl der Starts (Gruppen) innerhalb der Landeskommissionen im Jahr 2015