



Sportentwicklungsbericht Pferdesport 2015

Pferdesportvereine und Pferdebetriebe in Hannover



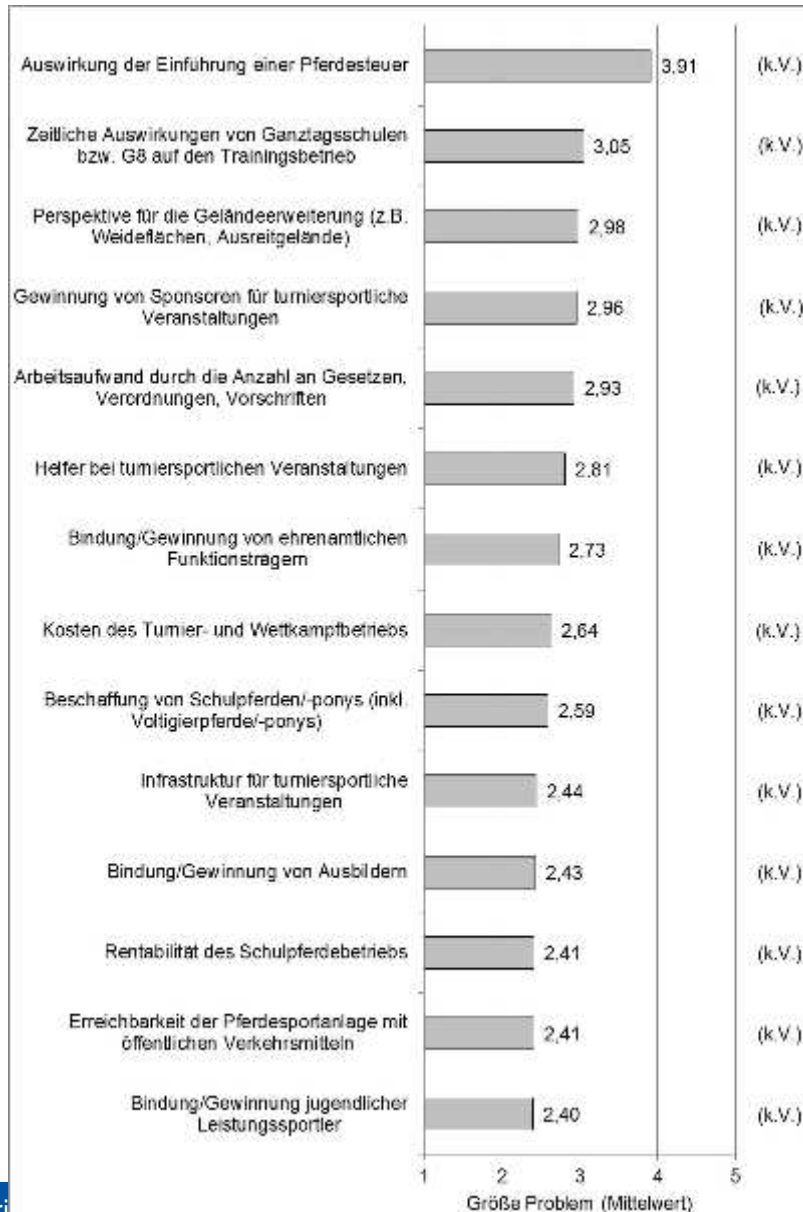
Deutsche
Sporthochschule Köln
German Sport University Cologne

Institut für Sportökonomie
und Sportmanagement

Univ.-Prof. Dr. Christoph Breuer
Svenja Feiler, M. Sc.


Ergebnisse Hannover - gesamt

Allgemeine Probleme



Probleme von
Pferdesportvereinen
nach Größe des
Problems sortiert
(Teil 1; Mittelwerte;
1=kein Problem,
5=ein sehr großes
Problem)

Allgemeine Probleme



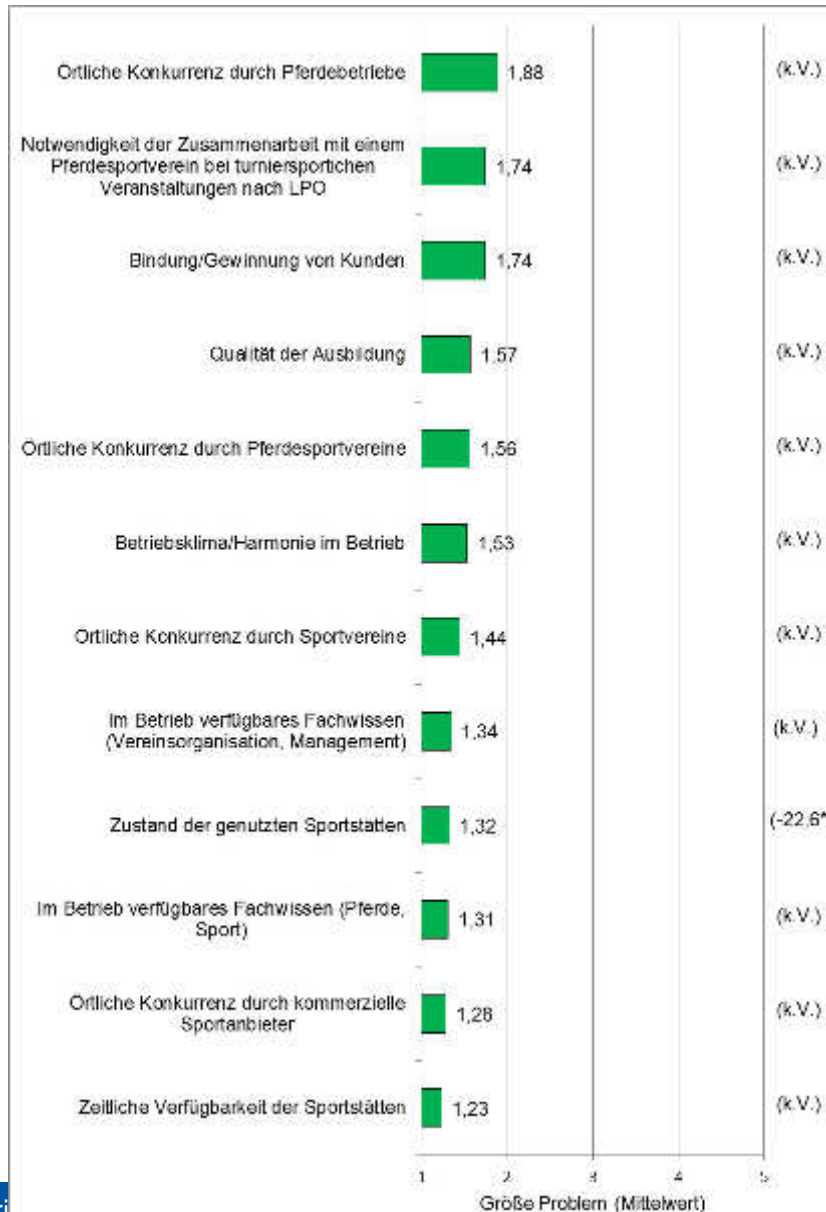
Probleme von
Pferdesportvereinen
nach Größe des
Problems sortiert
(Teil 2; Mittelwerte;
1=kein Problem,
5=ein sehr großes
Problem)

Allgemeine Probleme



*Probleme von
Pferdebetrieben
nach Größe des
Problems sortiert
(Teil 1; Mittelwerte;
1=kein Problem,
5=ein sehr großes
Problem)*

Allgemeine Probleme



*Probleme von
Pferdebetrieben
nach Größe des
Problems sortiert
(Teil 2; Mittelwerte;
1=kein Problem,
5=ein sehr großes
Problem)*

Existenzielle Probleme

Tabelle 63: Existenzielle Probleme in Pferdesportvereinen.

	Existenzielle Probleme
Anteil an Vereinen mit mindestens einem existenzbedrohenden Problem (in %)	42,2
Vereine (Gesamt)	325
Anzahl existenzielle Probleme (Mittelwert)	1,0

Tabelle 64: Existenzielle Probleme in Pferdesportbetrieben.

	Existenzielle Probleme
Anteil an Betrieben mit mindestens einem existenzbedrohenden Problem (in %)	59,4
Betriebe (Gesamt)	205
Anzahl existenzielle Probleme (Mittelwert)	1,3



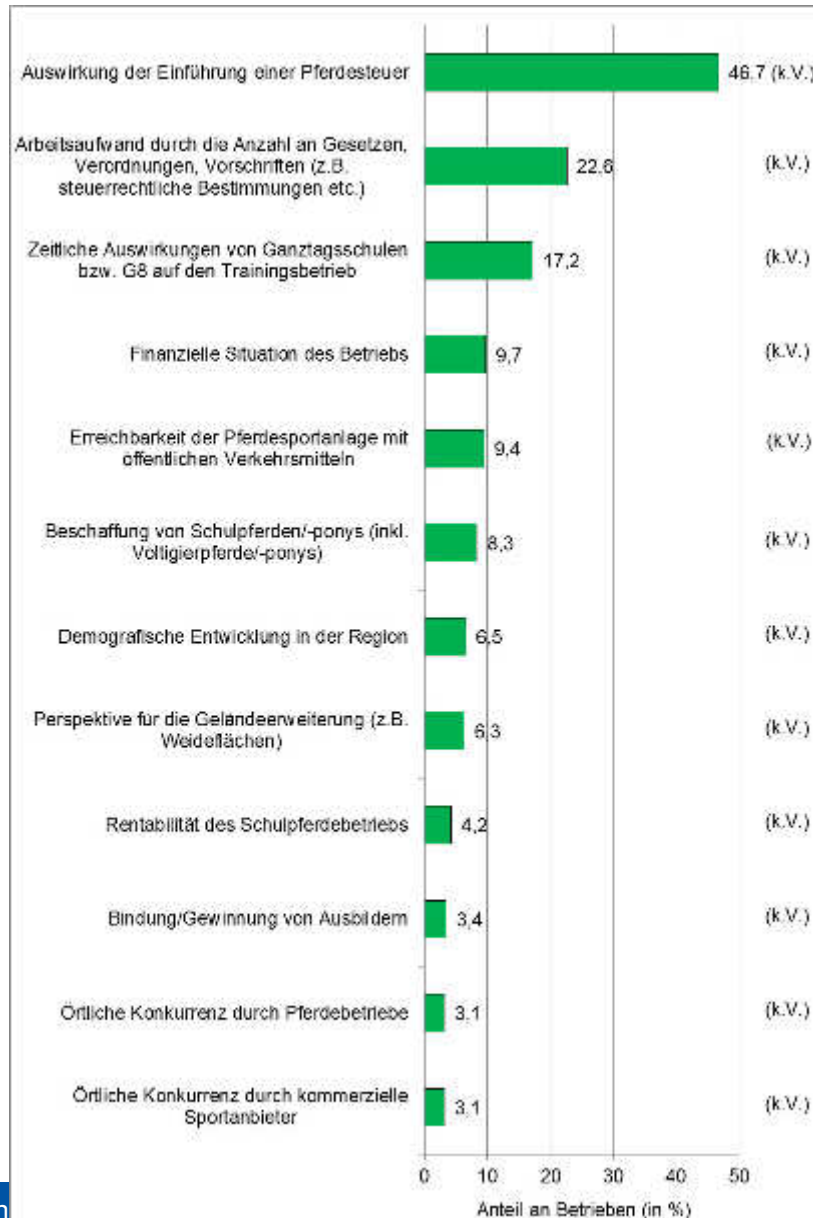
Existenzbedrohende Probleme

*Pferdesportvereine
mit existenz-
bedrohenden
Problemen (Teil 1)*

Existenzbedrohende Probleme



*Pferdesportvereine
mit existenz-
bedrohenden
Problemen (Teil 2)*



Existenzbedrohende Probleme

Pferdebetriebe mit existenzbedrohenden Problemen (Teil 1)

Existenzbedrohende Probleme



Pferdebetriebe mit existenzbedrohenden Problemen (Teil 2)

Unterstützungsleistungen

Tabelle 65a: Wichtigkeit und Zufriedenheit mit den Unterstützungsleistungen des Landespferdesportverbände aus Sicht der Pferdesportvereine (Mittelwerte; Wichtigkeit: 1=unwichtig, 3=sehr wichtig; Zufriedenheit: 1=unzufrieden, 3=zufrieden)

Rang	Item	Wichtigkeit	Index Wichtigkeit (2013=0)	Zufriedenheit	Index Zufriedenheit (2013=0)
1	Zuschüsse für die Traineraus-/ Fortbildung	2,64	n.e.	2,11	n.e.
2	Aus- und Fortbildung der Ausbilder	2,56	k.V.	2,63	k.V.
3	Zuschüsse für turniersportliche Veranstaltungen	2,51	n.e.	1,91	n.e.
4	Jugendarbeit im Pferdesport	2,49	k.V.	2,08	k.V.
5	Zuschüsse für den Einsatz der Trainer	2,49	n.e.	2,08	n.e.
6	Recht / Versicherungen	2,39	k.V.	2,20	k.V.
7	Durchführung turniersportlicher Veranstaltung	2,38	k.V.	2,43	k.V.
8	Gestaltung turniersportlicher Veranstaltungen/ Veranstaltungsorganisation (z.B. Beratung bei Turnierausschreibung)	2,34	+24,0**	2,43	k.V.
9	Förderung ehrenamtlicher Arbeit	2,34	k.V.	1,63	k.V.
10	Sport und Natur/Reitwege	2,24	k.V.	2,10	k.V.
11	Pferdehaltung/Tierschutz	2,23	k.V.	2,23	k.V.
12	Finanzen/Steuern	2,23	k.V.	2,03	k.V.
13	Mitgliederbindung und -gewinnung	2,18	k.V.	2,06	k.V.
14	Bau/Modernisierung von Sportstätten	2,15	k.V.	1,91	k.V.
15	Kampf gegen Doping / Clean Sport	2,11	k.V.	2,12	k.V.
16	Lehrgänge im Vereinsmanagement	2,10	k.V.	2,20	k.V.
17	Marketing/Sponsoring / Öffentlichkeitsarbeit	2,08	k.V.	1,81	k.V.
18	Organisation und Planung	2,04	k.V.	2,04	k.V.

Unterstützungsleistungen

Tabelle 65b: Wichtigkeit und Zufriedenheit mit den Unterstützungsleistungen des Landespferdesportverbände aus Sicht der Pferdesportvereine (Mittelwerte; Wichtigkeit: 1=unwichtig, 3=sehr wichtig; Zufriedenheit: 1=unzufrieden, 3=zufrieden)

Rang	Item	Wichtigkeit	Index Wichtigkeit (2013=0)	Zufriedenheit	Index Zufriedenheit (2013=0)
19	Demografische Entwicklung	1,99	k.V.	1,83	k.V.
20	Sportstättenbau und -management	1,96	k.V.	1,86	k.V.
21	Talentsuche/-förderung	1,94	k.V.	2,04	k.V.
22	Rentabilitätsberatung	1,92	k.V.	1,77	k.V.
23	Organisation/Durchführung anderer publikumswirksamer Veranstaltungen	1,91	k.V.	1,96	k.V.
24	Erwerb von Schulpferden/-ponys	1,90	k.V.	1,86	k.V.
25	Zuschüsse für Aktivitäten im Reiten als Schulsport/ Kindergarten	1,89	n.e.	2,00	n.e.
26	EDV/Internet/Homepage	1,88	k.V.	1,86	k.V.
27	Qualitätsmanagement	1,87	k.V.	1,80	k.V.
28	Jungen-/Männerförderung	1,86	k.V.	1,85	k.V.
29	Organisationsleiter-/ Vereinsmanagerzuschüsse	1,86	k.V.	1,72	k.V.
30	Sozialarbeit im Sport	1,79	k.V.	1,83	k.V.
31	Kooperation Schule-Verein	1,76	k.V.	2,00	k.V.
32	Personalmanagement	1,68	k.V.	1,81	k.V.
33	Einrichtung von Sportangeboten für Sondergruppen (z.B. Reiten als Gesundheitssport)	1,68	k.V.	1,77	k.V.
34	Schulpferdemanagement	1,64	k.V.	1,88	k.V.
35	Kooperation Kindergarten-Verein	1,61	k.V.	1,80	k.V.

Unterstützungsleistungen

Tabelle 66a: Wichtigkeit und Zufriedenheit mit den Unterstützungsleistungen des Landespferdesportverbände aus Sicht der Pferdebetriebe (Mittelwerte; Wichtigkeit: 1=unwichtig, 3=sehr wichtig; Zufriedenheit: 1=unzufrieden, 3=zufrieden)

Rang	Item	Wichtigkeit	Index Wichtigkeit (2013=0)	Zufriedenheit	Index Zufriedenheit (2013=0)
1	Aus- und Fortbildung der Ausbilder	2,59	k.V.	2,61	k.V.
2	Sport und Natur/Reitwege	2,59	k.V.	1,20	k.V.
3	Pferdehaltung/Tierschutz	2,45	k.V.	2,36	k.V.
4	Recht/Versicherungen	2,37	k.V.	2,33	k.V.
5	Rentabilitätsberatung	2,32	k.V.	2,00	k.V.
6	Marketing/Sponsoring/Öffentlichkeitsarbeit	2,29	k.V.	2,20	k.V.
7	Finanzen/Steuern	2,29	k.V.	2,11	k.V.
8	Lehrgänge im Betriebsmanagement	2,28	k.V.	2,18	k.V.
9	Kundenbindung und -gewinnung	2,24	k.V.	2,00	k.V.
10	Organisation und Planung	2,21	k.V.	2,43	k.V.
11	Qualitätsmanagement	2,17	k.V.	2,00	k.V.
12	Veranstaltungsdurchführung	2,11	k.V.	2,25	k.V.
13	Veranstaltungsorganisation	2,07	k.V.	2,22	k.V.
14	Bau/Modernisierung von Sportstätten	2,07	k.V.	2,17	k.V.

Unterstützungsleistungen

Tabelle 66b: Wichtigkeit und Zufriedenheit mit den Unterstützungsleistungen des Landespferdesportverbände aus Sicht der Pferdebetriebe (Mittelwerte; Wichtigkeit: 1=unwichtig, 3=sehr wichtig; Zufriedenheit: 1=unzufrieden, 3=zufrieden)

Rang	Item	Wichtigkeit	Index Wichtigkeit (2013=0)	Zufriedenheit	Index Zufriedenheit (2013=0)
15	Jugendarbeit im Pferdesport	2,00	k.V.	2,50	k.V.
16	EDV/Internet/Homepage	1,96	k.V.	2,20	k.V.
17	Sportstättenbau und -management	1,93	k.V.	2,20	k.V.
18	Demografische Entwicklung	1,93	k.V.	1,80	k.V.
19	Kampf gegen Doping/Clean Sport	1,88	k.V.	1,75	k.V.
20	Personalmanagement	1,77	k.V.	2,00	k.V.
21	Schulpferdemanagement	1,73	k.V.	2,40	k.V.
22	Jungen-/Männerförderung	1,73	k.V.	2,00	k.V.
23	Sozialarbeit im Sport	1,73	k.V.	1,75	k.V.
24	Kooperation Schule-Betrieb	1,70	k.V.	1,80	k.V.
25	Einrichtung von Sportangeboten für Sondergruppen (z.B. Reiten als Gesundheitssport)	1,69	k.V.	1,60	k.V.
26	Kooperation Kindergarten-Betrieb	1,65	k.V.	1,50	k.V.
27	Talentsuche/-förderung	1,38	k.V.	2,00	k.V.